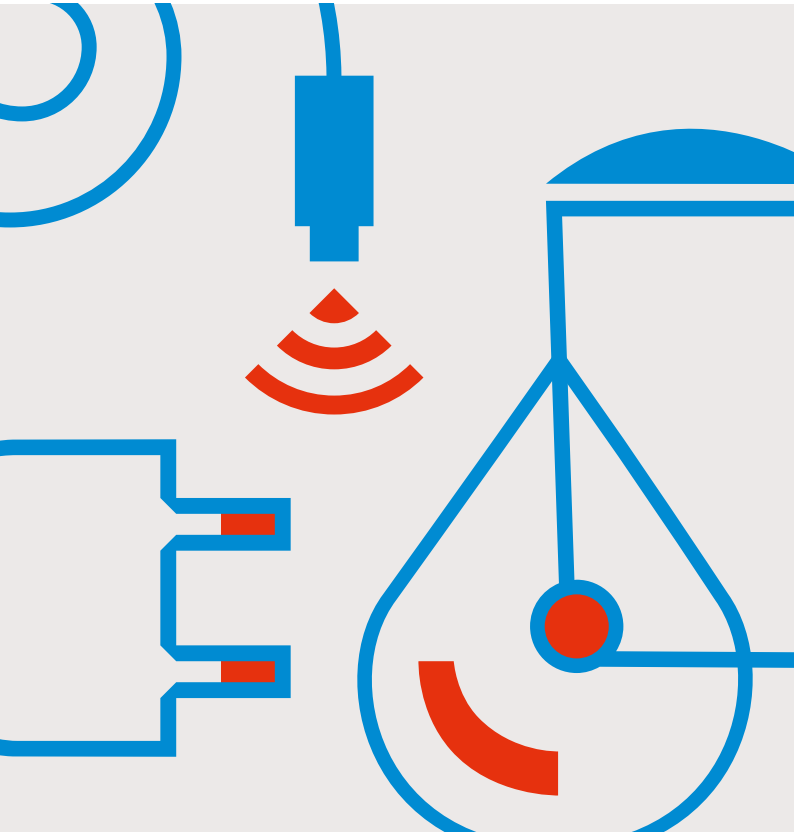


Zahlen, Daten, Fakten 2017



› KOMMUNALE VER- UND ENTSORGUNGSUNTERNEHMEN IN ZAHLEN

DIE WICHTIGSTEN DATEN IM ÜBERBLICK

Investitionen in Mio. Euro	10.935
Umsatzerlöse in Mio. Euro (inkl. Handelsmengen)	115.083
Beschäftigte	262.239
Mitgliederzahl VKU Stand 12.2016	1.458

AUSGEWÄHLTE STRUKTURDATEN

	Zähler in Mio.	Länge des Leitungsnetzes in 1.000 km
Stromversorgung	28,1	808
Gasversorgung	10,3	334
Wärmeversorgung	0,6	23
Wasserversorgung	12,2	335
Abwasserentsorgung	–	132
Breitband	–	129

ANZAHL DER MITGLIEDSUNTERNEHMEN NACH RECHTSFORMEN

Stand 12.2016

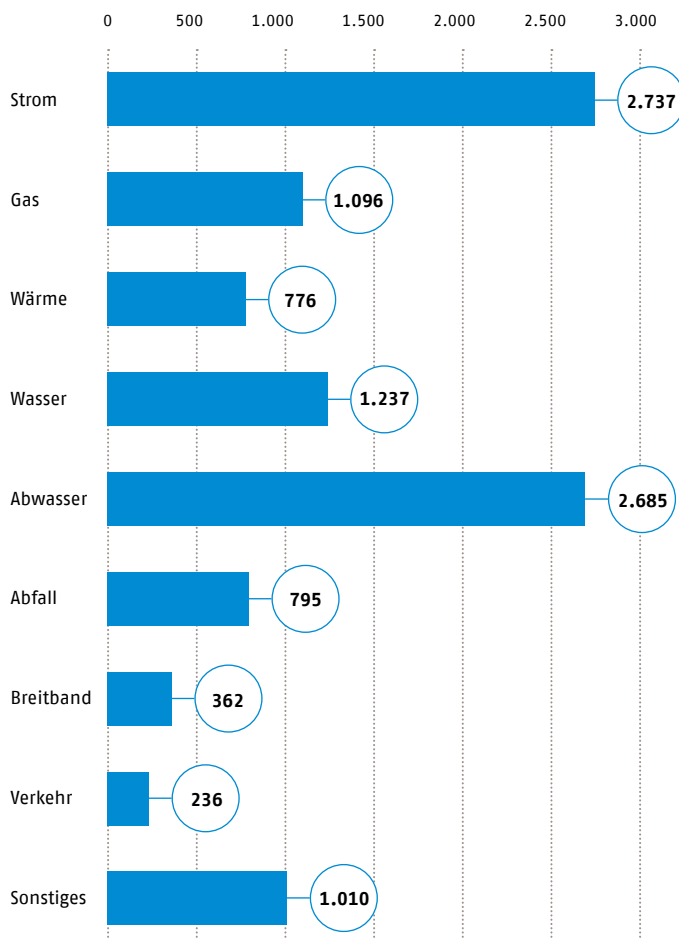
Insgesamt:

1.458

Eigenbetrieb: **311** | Zweckverbände sowie
Wasser- und Bodenverbände: **118** | AöR (Anstalt
des öffentlichen Rechts): **85** | sonstige öffentliche
Organisationsformen: **116** | AG: **62** | GmbH: **705** |
sonstige Gesellschaften: **61**

INVESTITIONEN EINZELNER BETRIEBSZWEIGE

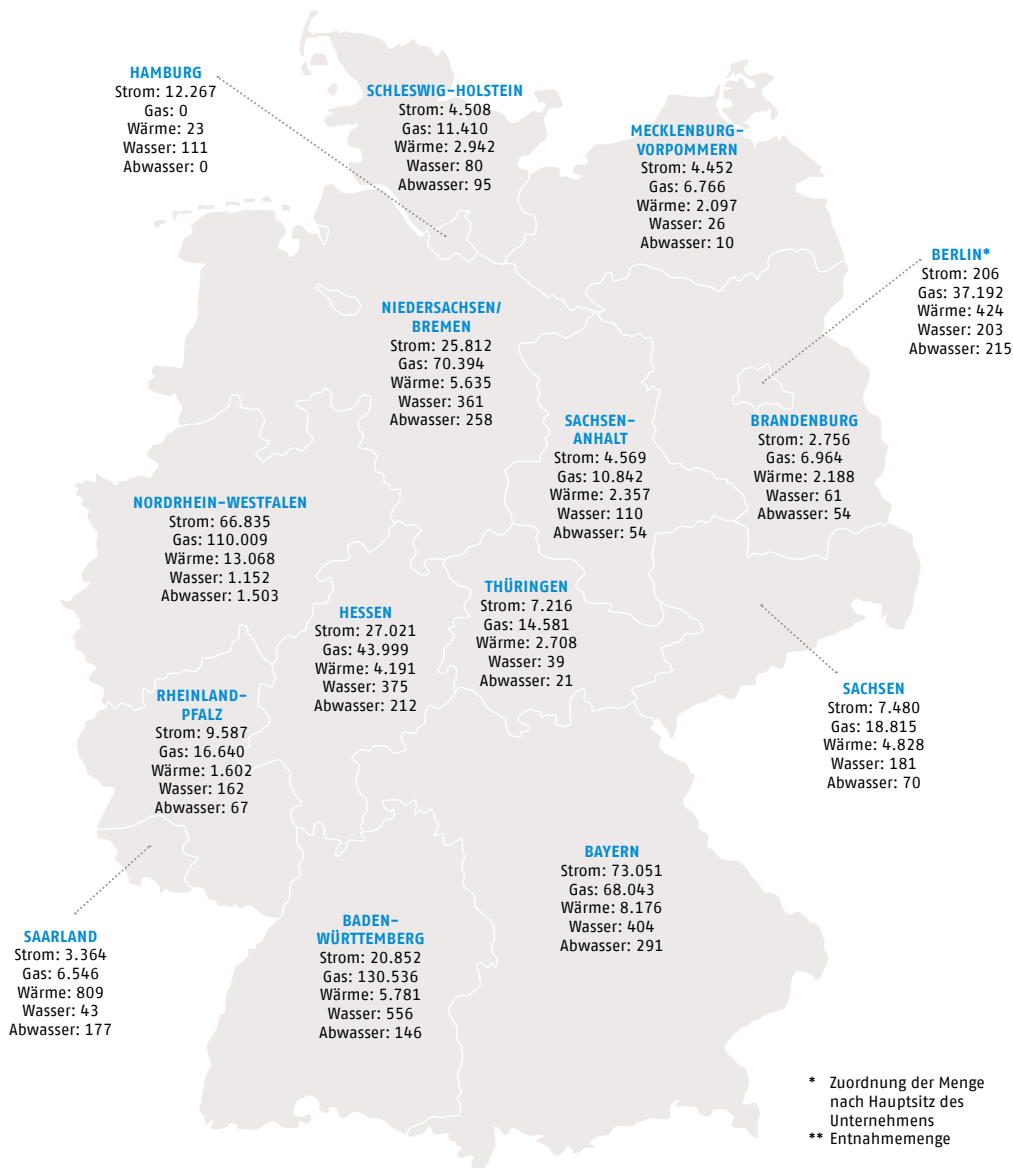
in Mio. Euro



10,9 Mrd. € | **9,5 %**
der Umsatzerlöse

ABGABE ALLER VKU-MITGLIEDER AN ENERGIE UND WASSER BZW. ENTSORGTE MENGEN ABWASSER NACH BUNDESLÄNDERN*

- Strom, Gas und Wärme in Mio. kWh**
- Strom und Gas: ausschließlich Netzmengen
- Wasser und Abwasser in Mio. m³



Beitrag der Mitgliedsunternehmen zur Energie- und Wasserversorgung bzw. Abwasserentsorgung in Deutschland

59,9 %

Strom:
VKU insgesamt: 269.978
Dtl. insgesamt: 450.775
Quelle: Stat. Bundesamt, Stand 2015

65,4 %

Gas:
VKU insgesamt: 552.736
Dtl. insgesamt: 844.779
Quelle: Stat. Bundesamt, Stand 2015

68,9 %

Wärme:
VKU insgesamt: 56.829
Dtl. insgesamt: 82.424
Quelle: AGFW, Stand 2015

86,5 %

Wasser:
VKU insgesamt: 3.865
Dtl. insgesamt: 4.468
Quelle: Stat. Bundesamt, Stand 2013

41,8 %

Abwasser:
VKU insgesamt: 3.172
Dtl. insgesamt: 7.590
Quelle: Stat. Bundesamt, Stand 2013

- * Zuordnung der Menge nach Hauptsitz des Unternehmens
- ** Entnahmemenge

UMSATZERLÖSE

Umsatzerlöse gesamt in Mio. Euro:

115.083

Nach Betriebszweigen	in Mio. Euro	in %
Strom*	52.258	45,4
Gas*	26.099	22,7
Wärme	4.430	3,8
Wasser	6.217	5,4
Abwasser	6.447	5,6
Abfall	9.318	8,1
Breitband	1.159	1,0
Verkehr	1.575	1,4
Sonstiges	7.580	6,6

*inkl. Handel

ZAHL DER BESCHÄFTIGTEN

Beschäftigte gesamt:

262.239

Nach Betriebszweigen	Anzahl	in %
Strom	62.406	23,8
Gas	25.695	9,8
Wärme	9.426	3,6
Wasser	29.182	11,1
Abwasser	26.010	9,9
Abfall	71.944	27,4
Breitband	2.416	0,9
Verkehr	12.193	4,6
Sonstige	13.481	5,1
Auszubildende	9.486	3,6

SPARTENVERTEILUNG NACH BUNDESLÄNDERN

Zahl der Mitgliedsunternehmen:

1.458

Bundesland	Anzahl der Unternehmen	davon						
		Strom	Gas	Wärme	Wasser	Abwasser	Abfall	Breitband
Baden-W.	199	106	99	91	117	24	50	26
Bayern	203	123	86	80	119	36	56	32
Berlin	9	3	3	1	1	1	2	0
Brandenburg	48	24	23	25	20	17	12	2
Bremen	3	0	0	0	0	1	3	0
Hamburg	8	4	3	1	1	0	2	0
Hessen	138	56	47	45	67	38	50	10
Meck.-Vorp.	33	24	23	24	16	8	5	2
Niedersachsen	132	63	54	49	66	28	44	11
NRW	337	149	139	110	168	76	120	20
Rheinland-Pfalz	83	42	32	25	46	26	25	6
Saarland	32	16	16	9	20	5	9	2
Sachsen	55	31	30	32	20	13	9	1
Sachsen-Anhalt	47	28	28	26	24	11	11	3
Schleswig-Hst.	70	32	35	31	34	23	22	14
Thüringen	57	38	32	29	10	5	11	1
Insgesamt*	1.458	741	651	578	729	312	432	130

*inkl. Auslandsmitglieder

Stand: 31.12.2016

> ENERGIE



Die KOMMUNALEN UNTERNEHMEN erzeugen **66** Milliarden Kilowattstunden Strom pro Jahr. Außerdem bewirtschaften sie knapp **45** Prozent der Stromverteilnetze in Deutschland. Das entspricht **808.000** Kilometern – damit könnte man über **20**-mal um die Erde kommen. Hinzu kommen **334.000** Kilometer Gasnetz.

> WASSER/ABWASSER



Die KOMMUNALEN UNTERNEHMEN liefern täglich **121** Liter Trinkwasser pro Bürger. Sie betreiben ein Kanalnetz von **132.000** Kilometern – das entspricht fast **10**-mal der Länge der deutschen Autobahnen. Der Anschlussgrad in der Trinkwasserversorgung beträgt über **99** Prozent.

> BREITBAND



Die KOMMUNALEN UNTERNEHMEN versorgen derzeit **5,7** Millionen Kunden mit Breitbandinfrastrukturen. Bis zum Jahr 2018 sind Investitionen in Höhe von **1,7** Milliarden Euro geplant, um **6,3** Millionen Menschen an schnelles Internet anschließen zu können.

> ABFALLWIRTSCHAFT UND STADTREINIGUNG



Die KOMMUNALEN UNTERNEHMEN entsorgen jeden Tag **31.500** Tonnen Abfall – das entspricht dem Gewicht des Berliner Fernsehturms. Mit **66** Prozent hat Deutschland die höchste Recyclingquote unter den Mitgliedsstaaten der Europäischen Union.

Herausgeber:

Verband kommunaler Unternehmen e.V.
Invalidenstraße 91 | 10115 Berlin
Fon +49 30 58580-0 | Fax +49 30 58580-100
www.vku.de, info@vku.de

Koordination:

VKU Verlag Berlin/München

Stand: 2015, wenn nicht anders angegeben

Quelle: VKU, wenn nicht anders angegeben

Die Werte werden gerundet ausgewiesen.